

**Психологический практикум
«Коррекция познавательной сферы»
Занятие 1**


**Развиваем восприятие,
мышление и внимание**



**Педагог-психолог:
Коссе С.Ф.**

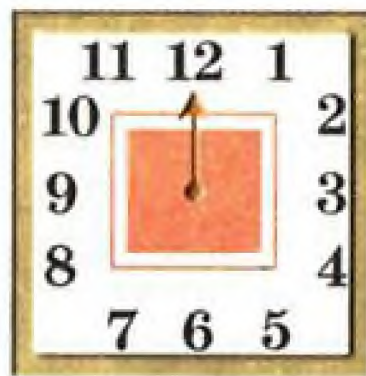
Упражнение «Знакомство»

Музыка



«Что не дорисовал

художник»



Упражнение «Сравни картинки»

Игровая задача: Сравни картинки найди сходства и отличия

Стимульный материал: предметные картинки (мяч и яблоко)



Игра **«Четвертый лишний»**



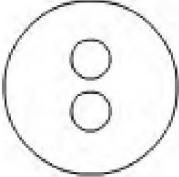
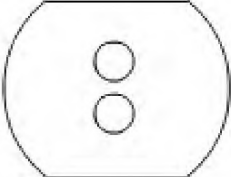
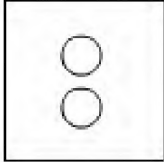
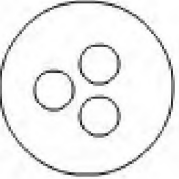
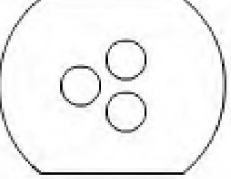
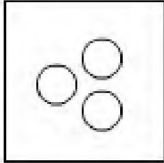
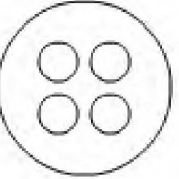
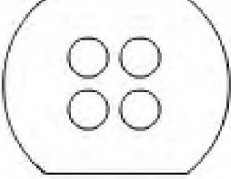
Видеозадание на логику

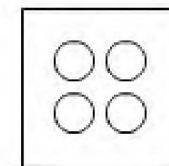
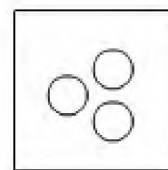
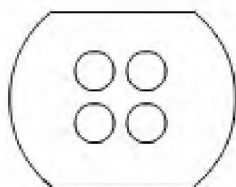
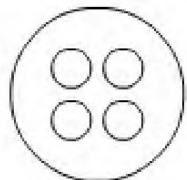
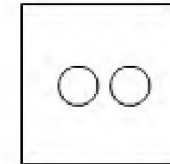
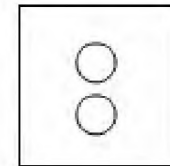
(нажать на солнышко для воспроизведения файла)

«Индивидуальные задания на листочках»

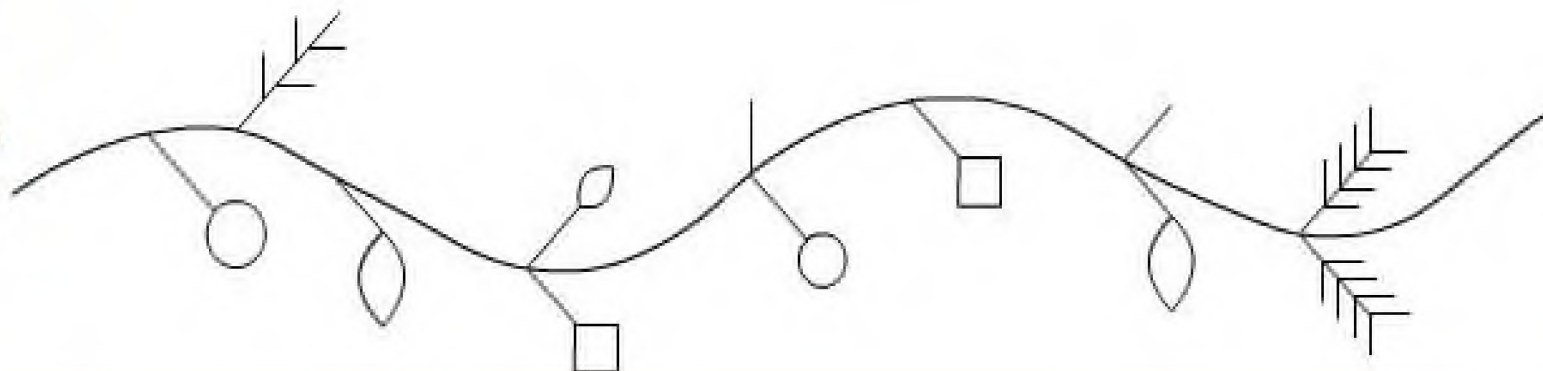
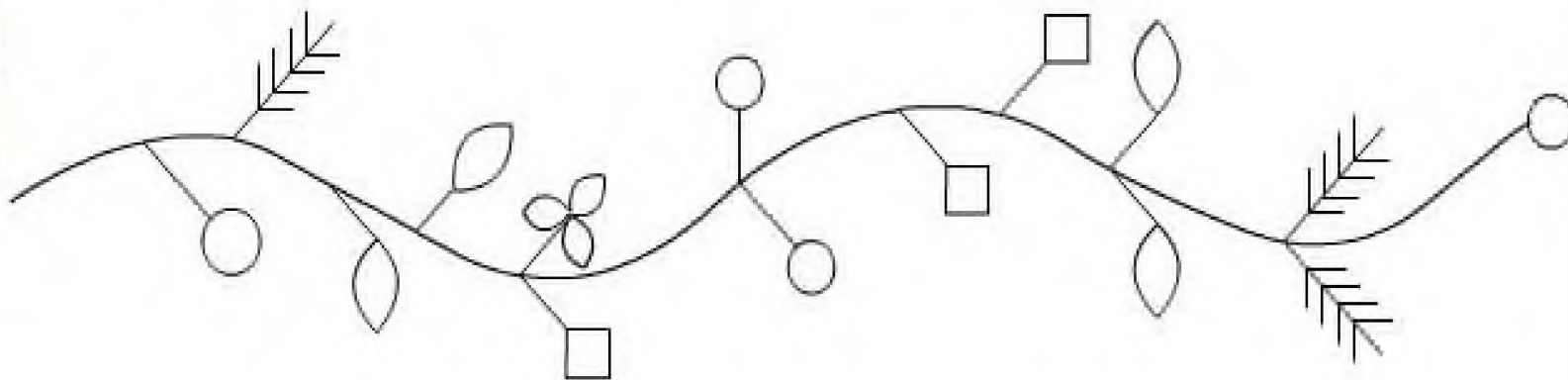


«Подбери нужную фигуру»



Упражнение "Где ошибся Буратино?"



Музыкальная минутка



Нажать на картинку для воспроизведения файла (музыкальное сопровождение)

Найдите 10 отличий



Упражнение «Круг»



Предположить каждому ребёнку высказать свое понимание происходящего на занятии, описать свои чувства, переживания, мысли.

Задания:

Вспомните сегодняшнюю работу в группе и продолжите следующую фразу:

- Мне понравилось...



Муз.