

**Психологический практикум
«Коррекция познавательной сферы»
Занятие 5**

**Развиваем
мышление и внимание**



**Педагог-психолог:
Коссе С.Ф.**


Упражнение «Улыбка»



Упражнение «Сравни картинки»


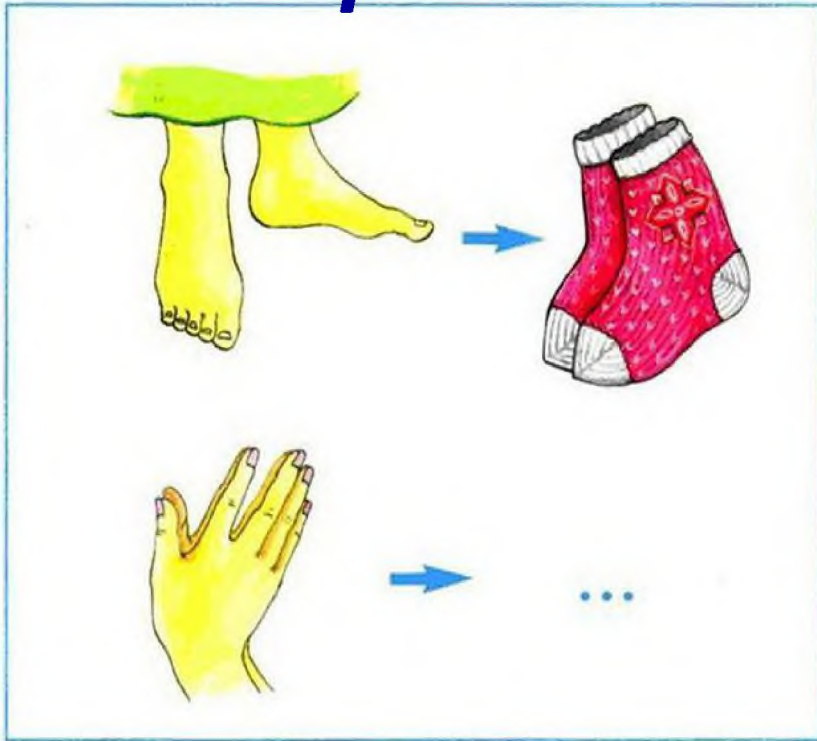
Игровая задача: Сравни картинки найди сходства и отличия

Стимульный материал: предметные картинки (кошка и белка)



белка

Игра «Подбери по аналогии»



Заполни пустые ячейки


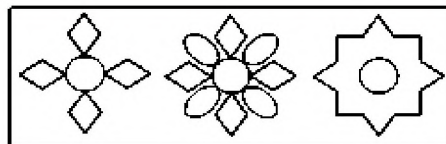


«Индивидуальные задания на листочках»

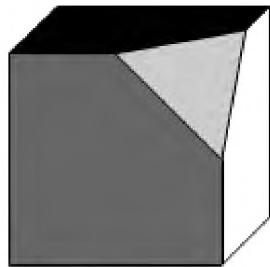
Развиваем внимание и мышление



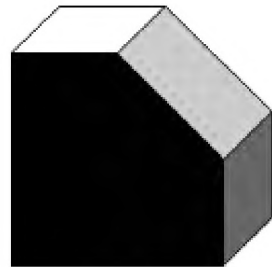
Индивидуальная работа (с раздаточным материалом)



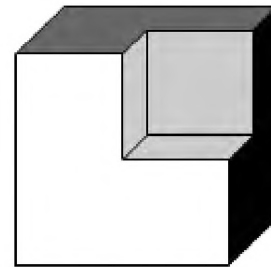
Индивидуальная работа (с раздаточным материалом)



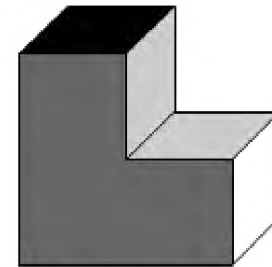
①




②



③




④



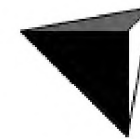
1



2




3



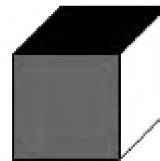
4



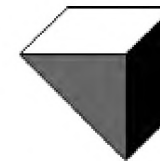
5



6



7



8

Музыкальная минутка



Нажать на картинку для воспроизведения файла (музыкальное сопровождение)

Найди 10 отличий



Нажать на картинку для воспроизведения файла (видео-задание)

Упражнение «Круг»



Предположить каждому ребёнку высказать свое понимание происходящего на занятии, описать свои чувства, переживания, мысли.

Задания:

Вспомните сегодняшнюю работу в группе и продолжите следующие фразы:

- Мне понравилось...
- Какое настроение у меня вызвало это занятие...



Муз.