


**Психологический практикум
«Коррекция познавательной сферы»
Занятие 6**

**Развиваем восприятие
мышление и внимание**



**Педагог-психолог:
Коссе С.Ф.**

Упражнение «Приветствие»

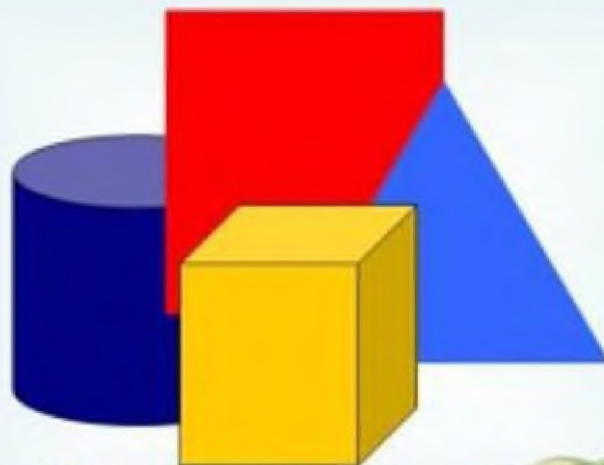


Предложить
поприветствовать
друг друга
разными
способами




Нажать на солнышко для воспроизведения файла (музыкальное сопровождение)

ЛОГИКА




Развиваем мышление

Кто здесь лишний?



«Подбери нужную фигуру»





Яблоки



Персик



Слива



Лимон



Груша

**Игра «Угадайте где
овощ, где фрукт, а
где ягода...?»**

**Овощи, фрукты, ягоды
по Доману Часть I**



Апельсин



Лайм



киви



абрикосы





бананы

Нажать на картинку с любым фруктом для воспроизведения файла (видео-задание)

Варим суп

Что лишнее?



«Индивидуальные задания на листочках»

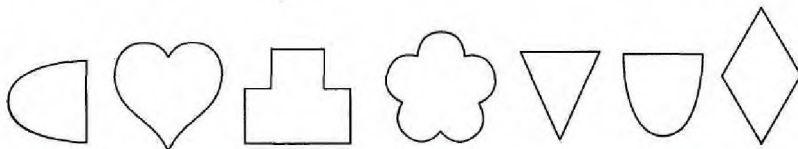

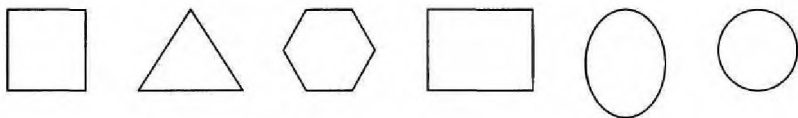
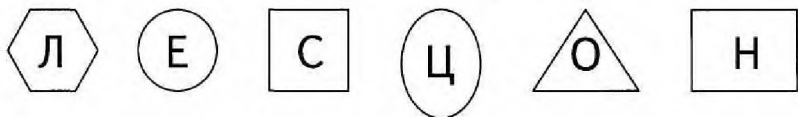

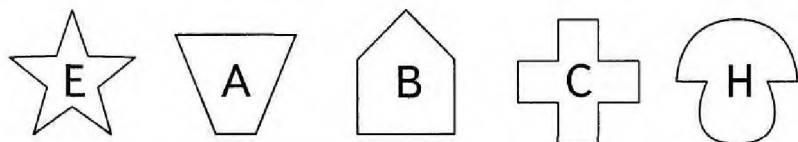
**Развиваем внимание, зрительно-моторную
координацию**



Задание «Развиваем внимание»

Занятие 6

Впиши буквы в точно такие же фигурки в нижних рядах. Прочитай слова.




**Задание на
листочках**



Упражнение «Дорисуй по точкам»

Задание на листочках



Поставь карандаш на точку и быстро веди каждую линию,
не отрывая карандаша от бумаги.



Музыкальная минутка




Нажать на картинку для воспроизведения файла (музыкальное сопровождение)

«Собери целое из частей»

Закрепляем понятие «Фрукты»

Задание:

1. Выложить картинку из частей;
2. Выделить и назвать первый звук в заданном слове;
3. Придумать новые слова с заданным звуком



Упражнение «Круг»



Предположить каждому ребёнку высказать свое понимание происходящего на занятии, описать свои чувства, переживания, мысли.

Задания:

Вспомните сегодняшнюю работу в группе и продолжите следующую фразу:

- Познавательным для меня было сегодня...



Муз.