

**Психологический практикум
«Коррекция познавательной сферы»
Занятие 10**

**Развиваем речь,
мышление и внимание**



**Педагог-психолог:
Коссе С.Ф.**

Этюд «Улыбка по кругу»

Цель: Уменьшение напряжения, создание атмосферы доверия

Нажать на картинку для воспроизведения файла (музыкальное сопровождение)




Упражнение «Отгадай предмет»




Игровое задание: команды загадывают поочерёдно загадки по предложенным картинкам

Игровое оборудование: предметные картинки
По 3 – 4 картинки в наборе




ЧЕТВЕРТЫЙ ЛИШНИЙ





ЧЕТВЕРТЫЙ ЛИШНИЙ



Как говорят животные по Доману

Нажать на картинку для воспроизведения видеофайла



Леопард



Олень



Медведь



Лиса



Кенгуру

Дикие

животные

(звук диких животных, часть 2)



Белка



Тигр



Заец



Слон





Лев

«Индивидуальные задания на листочках»

**Развиваем внимание, зрительно-моторную
координацию и речь**


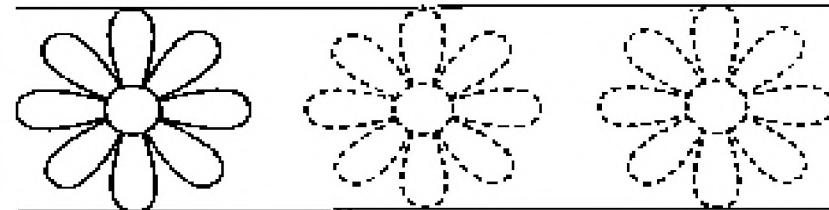
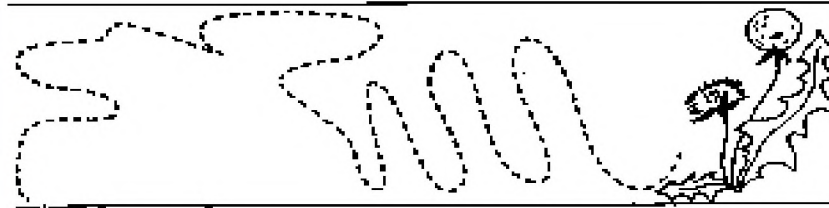
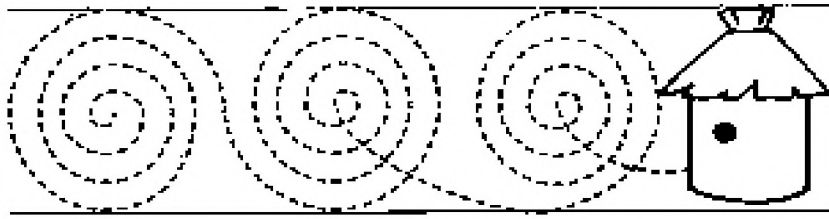


Индивидуальная работа



Задание:
«Подбери по аналогии недостающий предмет»

«Готовим руку к письму, развиваем внимание»




Динамическая пауза «Дождик»

Все становятся в круг друг за другом, руки кладут на плечи впереди стоящего. Движения выполняются под музыку по образцу психолога. Массаж спины соседа по сюжетному описанию «Дождик»



Нажать на картинку для воспроизведения файла
(музыкальное сопровождение)

Какие нелепицы нарисовал художник



Упражнение «Круг»



Предположить каждому ребёнку высказать свое понимание происходящего на занятии, описать свои чувства, переживания, мысли.

Задания:

Вспомните сегодняшнюю работу в группе и продолжите следующую фразу:

- **Познавательным для меня было сегодня...**
- **Какое настроение у меня вызвало это занятие...**



Муз.