

**Психологический практикум
«Коррекция познавательной сферы»
Занятие 12**

**Развиваем мышление,
внимание и речь**



**Педагог-психолог:
Коссе С.Ф.**



детям от 3 лет

АНАЛОГИИ



ГОТОВИМСЯ К ШКОЛЕ

SCHELR

Подбери по аналогии



Подбери по аналогии



Подбери по аналогии



Подбери по аналогии



Игра «Скажи наоборот»



ХУДОЙ



БЛИЗКО



ВЫСОКАЯ

Подберите слова противоположные по значению



ГОРЯЧО



НОВЫЕ



ГРЯЗНЫЙ

Учимся подбирать слова противоположные по значению

Слова – неприятели спорят весь день.

Один скажет: «Солнце!»

Другой скажет: «Тень!»

Один скажет: «Близко!»

Другой: «Далеко!»

Один скажет: «Низко!»

Другой: «Высоко!»

-А теперь найдите нас
в весёлых стихах!



**Найдите слова
с шипящими
звуками:**

ч, ц



«Индивидуальные задания на листочках»

**Развиваем мышление, зрительно-моторную
координацию**

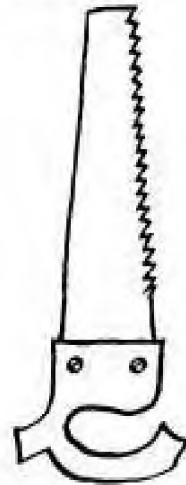

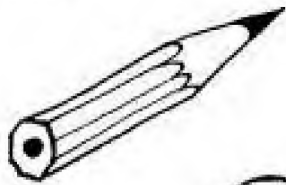


Индивидуальная работа на листочках

«Развиваем мышление»



Как ты думаешь, что здесь лишнее? Почему? Как назвать одним словом остальные предметы?

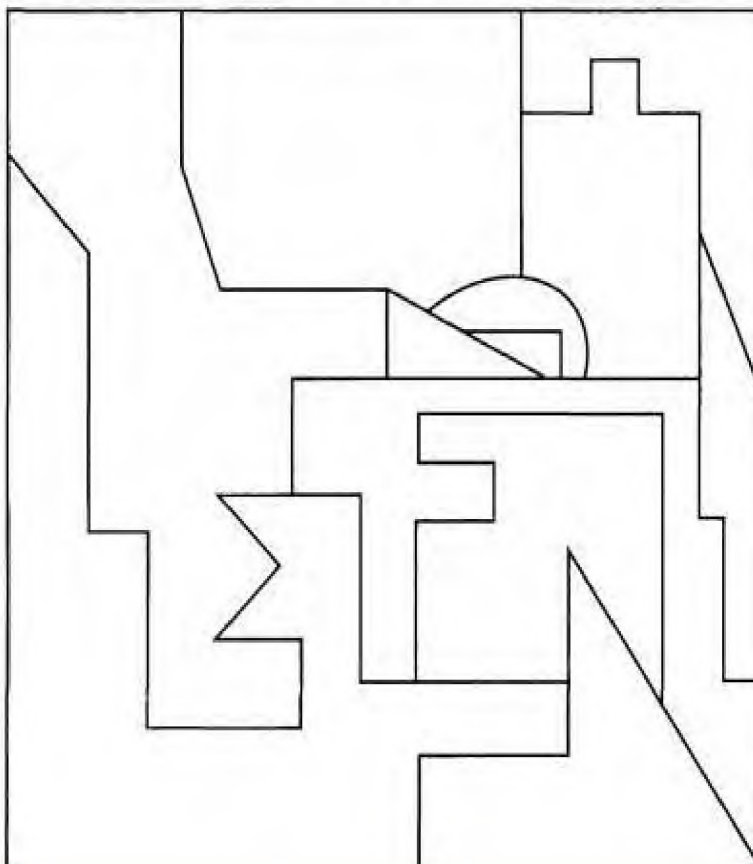


Индивидуальная работа на листочках

«Развиваем мышление»



При раскрашивании этой фигуры можно использовать только четыре цвета. Фигуры одного цвета не должны соприкасаться друг с другом.



Индивидуальная работа на листочках

«Развиваем мышление»



Раскрась только те фигурки, из которых можно составить круги.

Игра на внимание

«Мне нравятся мои соседи...»


Игра проводится в кругу. Все участники сидят на стульях. Водящий находится в кругу. Водящий говорит фразу: **«Мне нравятся мои соседи, у которых длинные волосы..»** Те дети у которых длинные волосы должны поменяться местами, пересесть. В это время водящий должен успеть занять место одного из детей. Тот кто не успел сесть становится водящим и игра продолжается.

Задания могут быть следующие:

- Те кто умеет ездить на велосипеде;
- Те которые носят носки;
- Те у которых день рождения зимой;
- Те кто любят яблоки и т. д.



**Развивающее видео
по Доману**



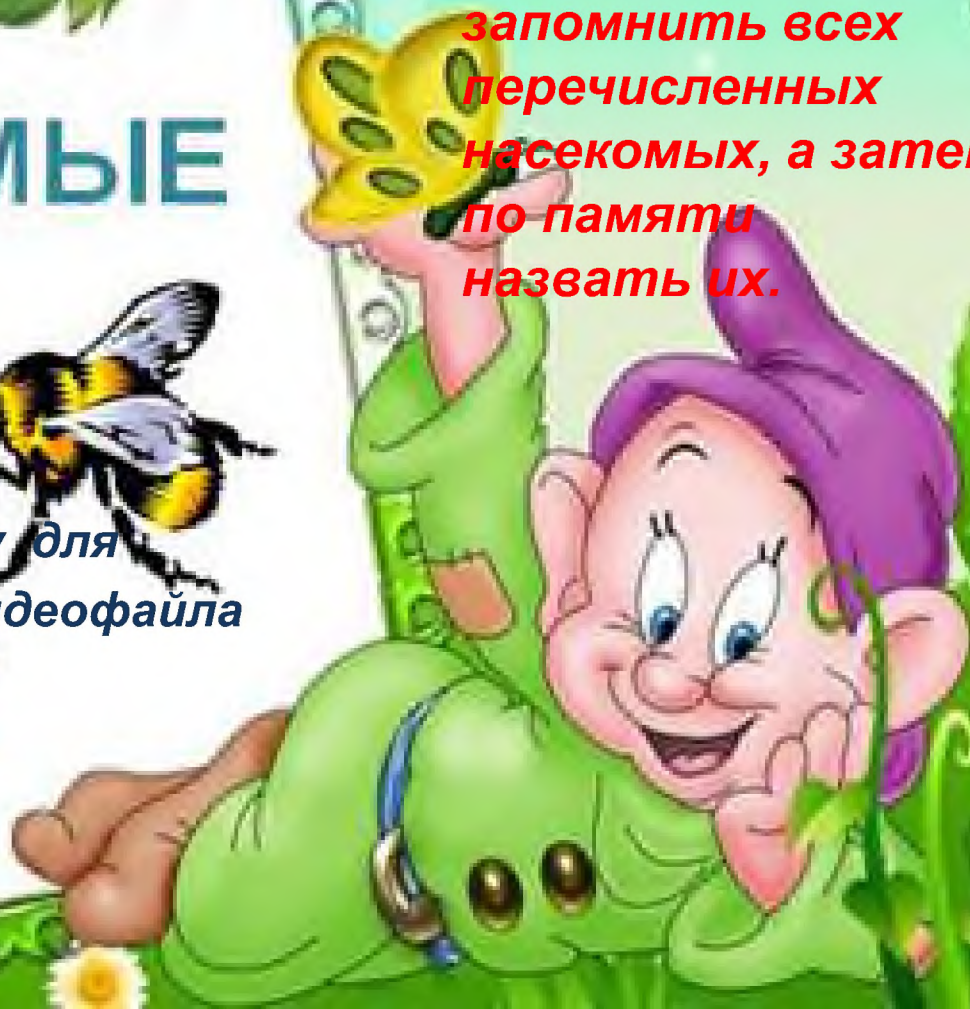
НАСЕКОМЫЕ



**Нажать на картинку для
воспроизведения видеофайла**



**Задание: во время
просмотра видео
запомнить всех
перечисленных
насекомых, а затем
по памяти
назвать их.**



Найдите лишний предмет



Упражнение «Круг»



Предположить каждому ребёнку высказать свое понимание происходящего на занятии, описать свои чувства, переживания, мысли.

Задания:

Вспомните сегодняшнюю работу в группе и продолжите следующую фразу:

- Познавательным для меня было сегодня...



Муз.