

**Психологический практикум
«Коррекция познавательной сферы»**

Занятие 29

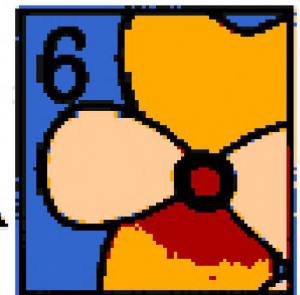
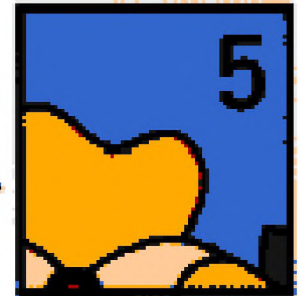


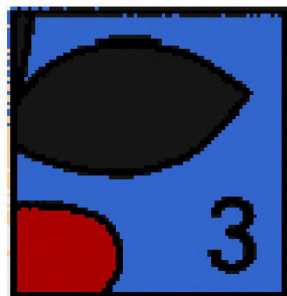

**Развиваем речь
мышление, внимание и
воображение**



**Педагог-психолог:
Коссе С.Ф.**

«Логическая разминка»

Подберите подходящие части коврика вместо пропущенных





Игра на внимание «Доскажи словечко...»

Задание: психолог называет слог

(ма..., жу..., ли... и т. д.)


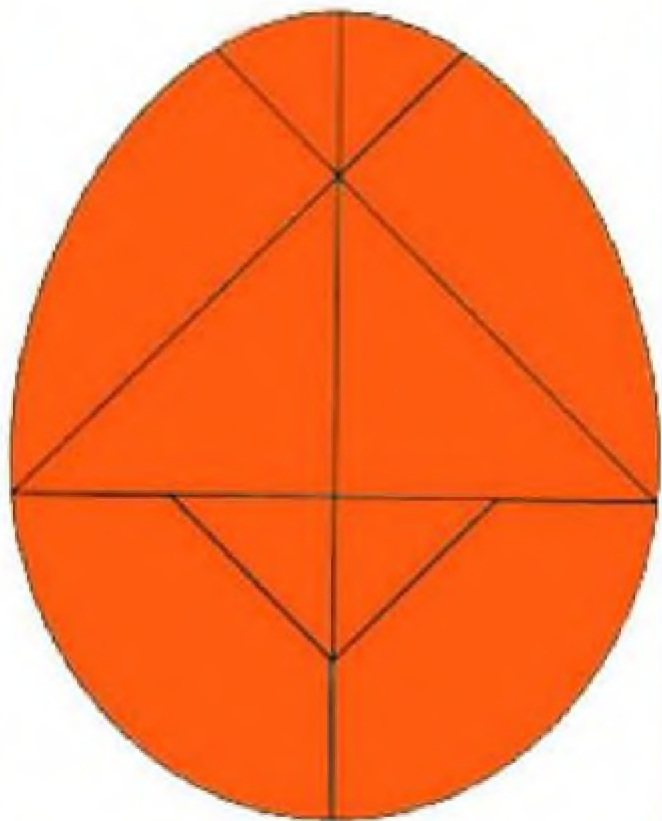
дети должны придумать и
досказать слово.



Задание: Придумайте рассказ по картинкам



«Колумбово яйцо»



Для каждого ребёнка индивидуально предьявляется образец для выполнения задания (картинка) и детали для выполнения задания.



«Индивидуальные задания на листочках»

Развиваем внимание, мышление и воображение

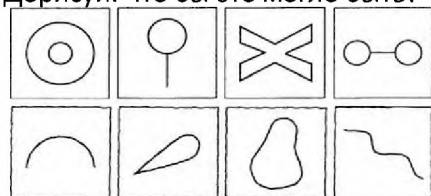


Занятие 29

Найдите подходящие заплатки к каждому коврику.



Дорисуй. Что бы это могло быть?



**Индивидуальная
работа**
(с раздаточным
материалом)

Игра «Весёлые ладошки»

Участники садятся в круг и кладут ладони на колени соседей: правую ладонь на левое колено соседа справа, а левую ладонь на правое колено соседа слева.

Смысл игры заключается в том, чтобы ладошки поднимались поочередно, т.е. пробежала "волна" из поднимающихся ладошек.



Что развивающая игра
перепутал
художник ?



*Нажать на картинку
для воспроизведения видеофайла*

Видео-задание

Упражнение «Круг»



Предположить каждому ребёнку высказать свое понимание происходящего на занятии, описать свои чувства, переживания, мысли.

Задания:

Вспомните сегодняшнюю работу в группе и продолжите следующую фразу:

- Познавательным для меня было сегодня...



Муз.