

*Муниципальное бюджетное дошкольное образовательное
учреждение детский сад №76
города Екатеринбурга*

Проект « Русская живопись » Жанр: Пейзаж

Команда подготовительной группы (6-7 лет)
«Акварельные мечты»



Подготовила: воспитатель
Чеснова Анастасия Владимировна.

Цель – Развитие в муниципальном образовании «город Екатеринбург» комплекса условий для выявления, сопровождения и поддержки инициативы детей, реализации их личностного потенциала и позитивной социализации

Задачи:

- ▶ Активизация познавательной, интеллектуальной и творческой инициативы одаренных детей
- ▶ Выявление и поддержка способностей и талантов у детей
- ▶ Воспитание социальная поддержка становления и развития высоконравственного, ответственного, творческого, инициативного, компетентного гражданина России
- ▶ Формирование активной жизненной позиции
- ▶ Распространение эффективных педагогических практик организации результативной познавательной деятельности одаренных детей

Методы и приемы работы

- 
- ▶ 1) Чтение литературных произведений
 - ▶ 2) Рассматривание картин известных художников с изображением пейзажа
 - ▶ 3) Беседы
 - ▶ 4) Показ
 - ▶ 5) Продуктивная деятельность
 - ▶ 6) Дидактические игры
 - ▶ 7) Создание коллективной работы под руководством педагога
- 

Чтение литературных произведений



Березы желтою резьбой
Блестят в лазури голубой,
Как вышки, елочки темнеют,
А между кленами синеют
То там, то здесь в листве сквозной
Просветы в небо, что оконца.
Лес пахнет дубом и сосной,
За лето высох он от солнца,
И Осень тихую вдовой
Вступает в пестрый терем свой.

Иван Бунин



Еще в полях белеет снег,
А воды уж весной шумят —
Бегут и будят сонный брег,
Бегут, и блещут, и гласят...
Они гласят во все концы :
«Весна идет, весна идет,»
Мы молодой весны гонцы,
Она нас выслала вперед! ...

Федор Тютчев

Чтение литературных произведений

- ▶ Весна идет-весне дорогу!
Витает в воздухе весна,
Всё зацветает в эту пору
И радость и любовь видна!



Уж скоро снег растает белый
И зазвонит вот-вот капель,
Появится подснежник первый
И зажурчит, блестя, ручей!

Лучами солнце заиграет
И птицы с юга прилетят,
Всё блеском всюду засияет
И к нам тепло придет опять!

Набухнут почки на деревьях
И вскоре свежим станет лес.
Ну а цветы на тонких стеблях
Взрастут под солнцем до небес!

Кристина Зорькина

На занятии по речевому развитию вместе с детьми читали литературные произведения о пейзажной живописи

Рассматривание картин известных художников с изображением пейзажа




Беседы



Проводила беседы на тему «Четыре сезона года»
«Ранняя осень»; «Зима»; «Весна»; «Жаркое лето». По картинам
известных художников: С.А Куприянов, И.И Левитан, Ф.А Васильев,
И.И Шишкин

Показ



Продемонстрировала фотографии пейзажей, пояснила что находится на переднем плане, что на заднем. Эскиз пейзажа, начинаем с наброска карандашом...

Продуктивная деятельность



На занятии по развитию художественно-творческих способностей дети познакомились с искусством пейзажной живописи и нарисовали рисунки и из них сделали выставку

Дидактическая игра «Собери пейзаж»

Ребята развивают зрительное внимание собирая пазлы



Дидактическая игра «Составь пейзаж»

Ребята закрепили умения и навыки при работе с ножницами, которые способствуют развитию творческого воображения, творческих способностей



Создание коллективной работы под руководством педагога

В ходе работы пейзажной живописи были использованы материалы: обычная бумага формата А3, склеили 2 листа, получился формат А2, сделали наброски эскиза простым карандашом, далее раскрасили полученный эскиз гуашью, добавили объема картине обычной медицинской ватой, из картона ребята вырезали деревья ..



Создание коллективной работы под руководством педагога



Коллективная работа

- ▶ Ребята проявили инициативу и самостоятельность в разных видах деятельности - игре, общении, познавательно-исследовательской деятельности, аппликации, конструировании, художественно-эстетической деятельности ...

И вот ,что у нас получилось..



**Команда «Акварельные мечты»
с пейзажем под названием « Лес в сумерках »**

